

Schwab 52

schwab 

Trennwände und Innenausbau seit 1917



Schwab 52 – funktional und ästhetisch zugleich

Das Glastrennwandsystem Schwab 52 bringt Eleganz und Transparenz in jeden Raum. Dank hochwertigem Isolierglas und flächenbündigem Design entsteht eine moderne, schlanke Optik. Filigrane Aluminium- oder Stahlprofile fixieren die Gläser beidseitig. Die Trennwände sind mit Glas- oder Vollwandelementen kombinierbar und bieten bei der Oberflächengestaltung vielseitige Möglichkeiten. Darüber hinaus erfüllt das Trennwandsystem hohe Schallschutzanforderungen bis zu R_w 50 dB und sorgt so für die nötige Ruhe und Privatsphäre.




Wände – flächenbündiges Design, modern und zeitlos

Das Schwab 52 System ist ästhetisch ansprechend und dennoch robust. Die Wände sind flexibel kombinierbar – ob als Isolierglas- oder als Vollwände. Glaswände fördern ein helles, offenes Ambiente und lassen Räume grösser und lichtdurchfluteter wirken. Vollwände hingegen bieten mehr Privatsphäre, ideal für Bereiche, in denen Ruhe und Konzentration wichtig sind. Sie sind in einer Vielzahl von Designs und Oberflächen verfügbar, um sich jedem Bürokonzept anzupassen. Für kreative Akzente kann auch Bogenglas eingesetzt werden.

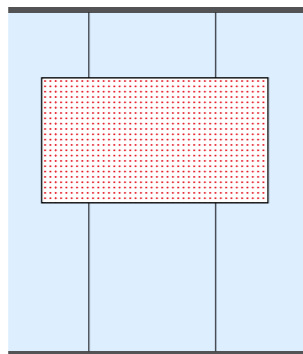


Glaswände

Raumhoch



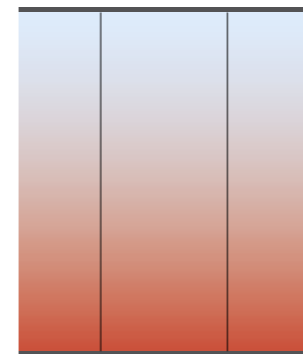
Akustikpanel




Musterfolie




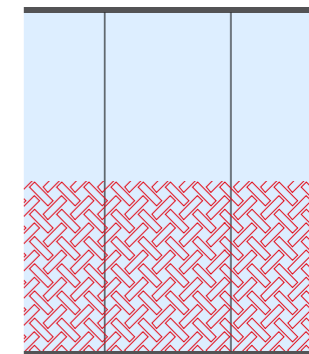
Farbiges Glas



Intelligentes Glas




GECKO-Hafttextil






Vollwände


Raumhoch




Unterteilt



Glasoblicht



Brüstung



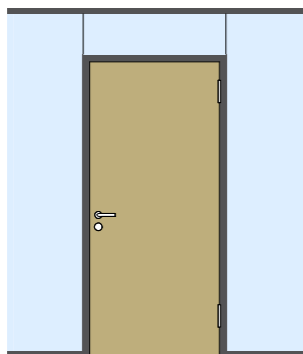
Türen – mehr als nur ein Zugang

Das Schwab 52 System bietet eine grosse Auswahl an Türen – ob elegante Volltüren oder transparente Glastüren. Sie sind je nach Anforderung als raumhohe Variante, mit Glasoblicht oder Oberblende sowie mit Metallzarge oder Holzrahmen erhältlich. Auch Pendel- oder Schiebetüren sind erhältlich. Zusätzlich kann zwischen ein- oder zweiflügeligen Türen gewählt werden, die mit Ausstattungen wie Türschliessern, Panikfunktionen, Elektroschlossern sowie spezifischen Elektroinstallationen ergänzt werden können.

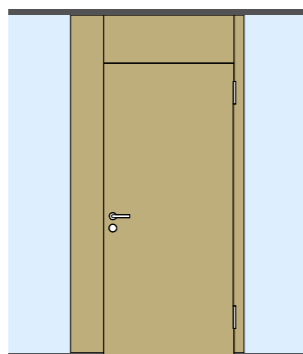


Volltüren

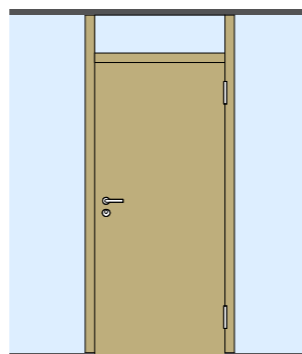
Metallzarge
mit Glasoblicht



Holz-Blockrahmen
mit Oberblende

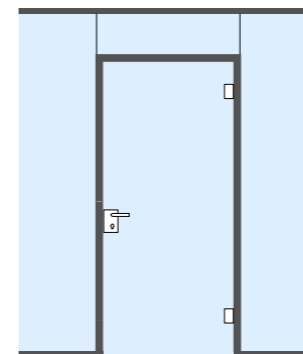


Holz-Blockrahmen
mit Glasoblicht

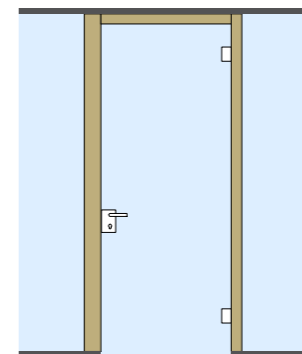


Glastüren einschalig

Metallzarge
mit Glasoblicht



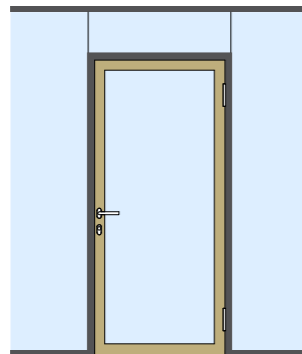
Holz-Blockrahmen
raumhoch



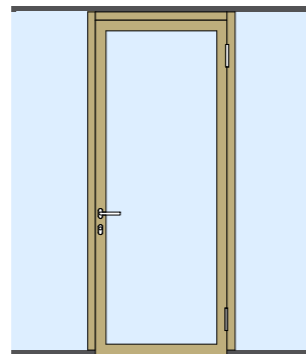


Isolierglastüren

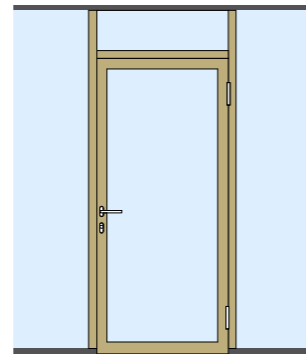
Metallzarge mit Glasoblicht



Holz-Blockrahmen raumhoch

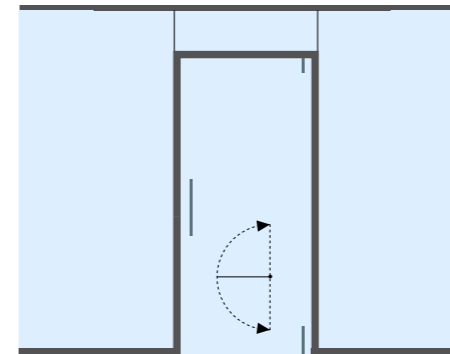


Holz-Blockrahmen mit Glasoblicht

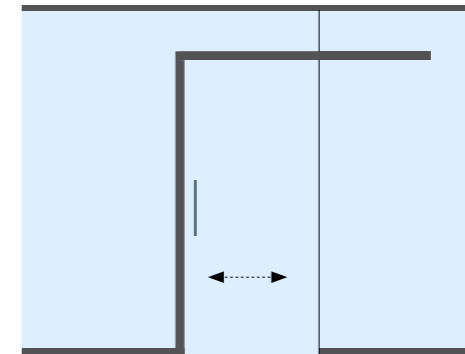


Pendel- und Schiebetüren

Glaspendeltüre



Glasschiebetüre



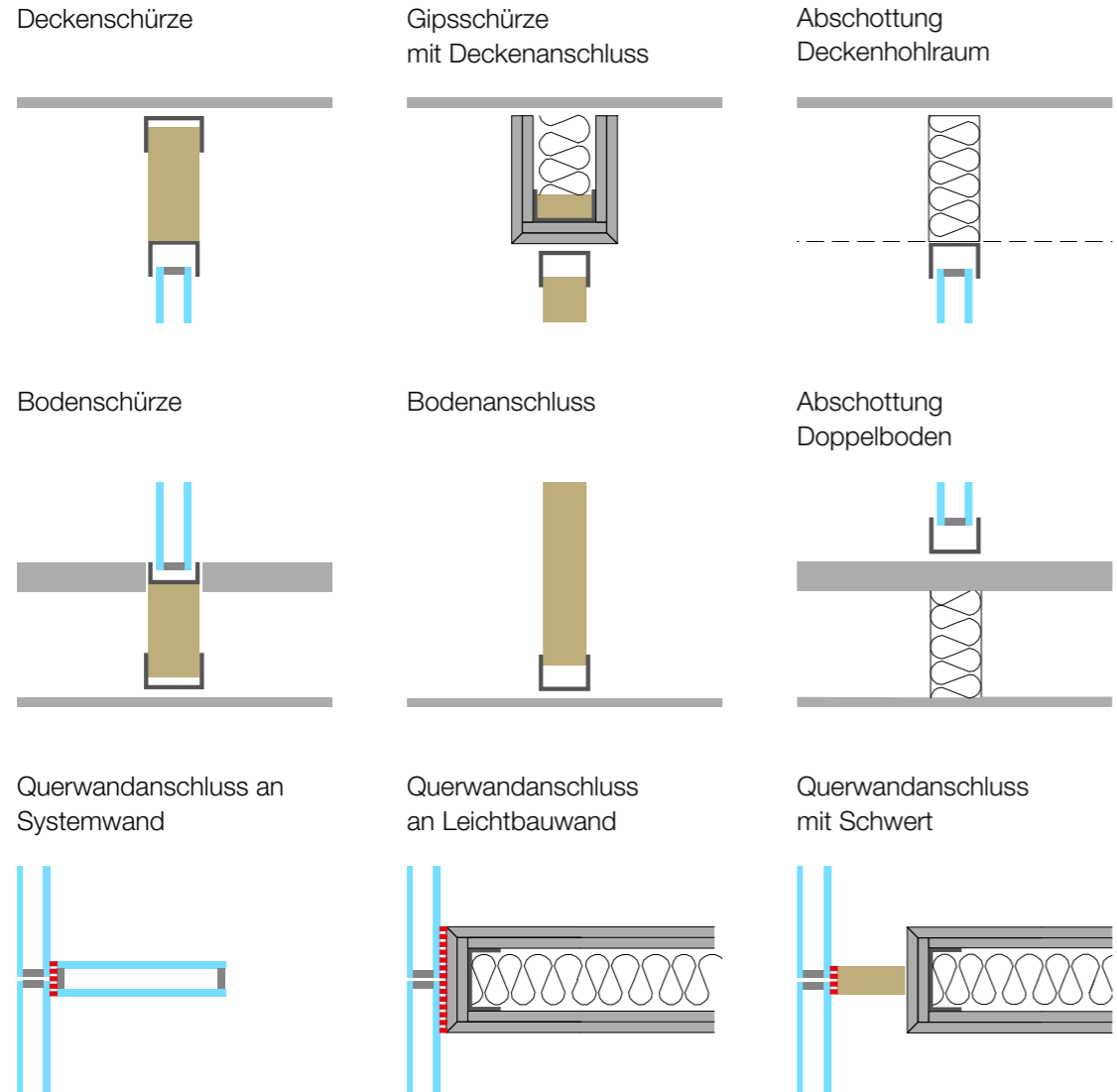
Perfektion – bis ins kleinste Detail geplant

Schwab 52 kann durch eine Vielzahl von Details individuell an die Anforderungen des jeweiligen Projekts angepasst werden. Die Schwab AG sorgt dafür, dass jedes Element perfekt zum jeweiligen Raumkonzept passt. Diese Liebe zum Detail ist nicht nur das Markenzeichen der Schwab AG, sondern auch ein Versprechen: Schweizer Präzision und fachgerechte Montage, die höchste Qualität garantieren. Bei der Schwab AG trifft Design auf Funktionalität – und das Ergebnis? Ein Wow-Effekt, der sich sehen lassen kann.

- | | |
|--------------------------------|---------------------|
| 1 Eckausbildung mit Stufenglas | 4 Ganzglastüre |
| 2 Querwandanschluss | 5 Holz-Blockrahmen |
| 3 Verdeckt liegendes Türband | 6 Fassadenanschluss |



Technische Fakten



Wände

Systembeschreibung

- Isolierglas- und Volltrennwand flächenbündig
- Boden- und Deckenanschluss mit Metall-U-Profil
- Stossfugen und Wandanschlüsse mit Silikon
- Profilstärke ab 55 mm
- Wandhöhe max. 5000 mm
- Absturzsicherheit: optional

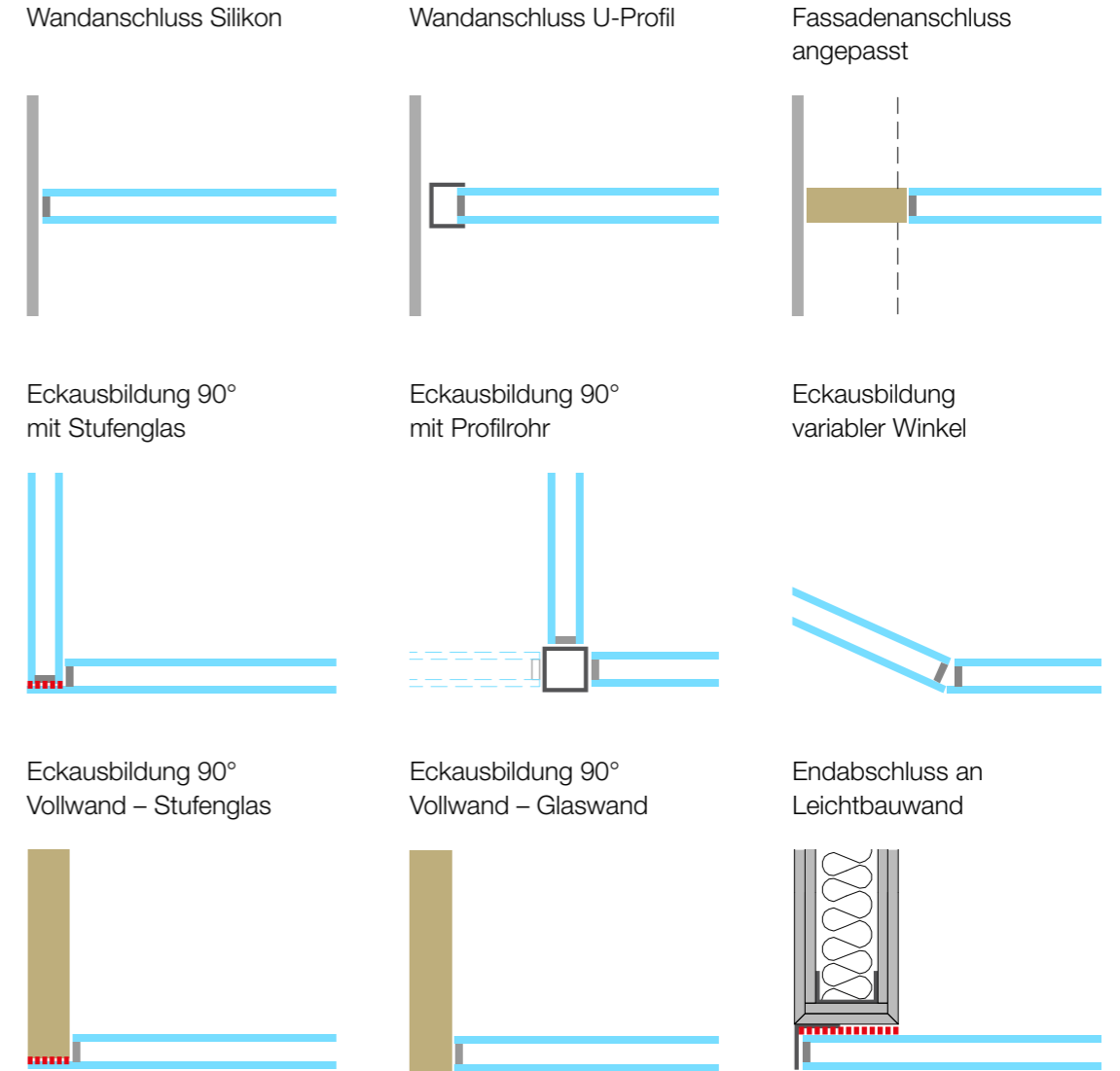
Profilfarbe Metall

- Pulverbeschichtet nach RAL 9017 Verkehrsschwarz
- Optionen: pulverbeschichtet nach RAL/NCS/IGP

Glaswand

- Transparentes Isolierglas (VSG) mit schwarzem Steg
- Oberflächen: Matt-/Farbfolien, satiniert, emailliert, bedruckt, eingefärbt, Siebdruck, Storen usw.
- Schalldämmwerte*: Rw 42/46 dB, optional bis Rw 50 dB
- Optionen: ESG, Weissglas, PRIVA-LITE®

..... Fläche lackiert



..... Fläche lackiert

Vollwand

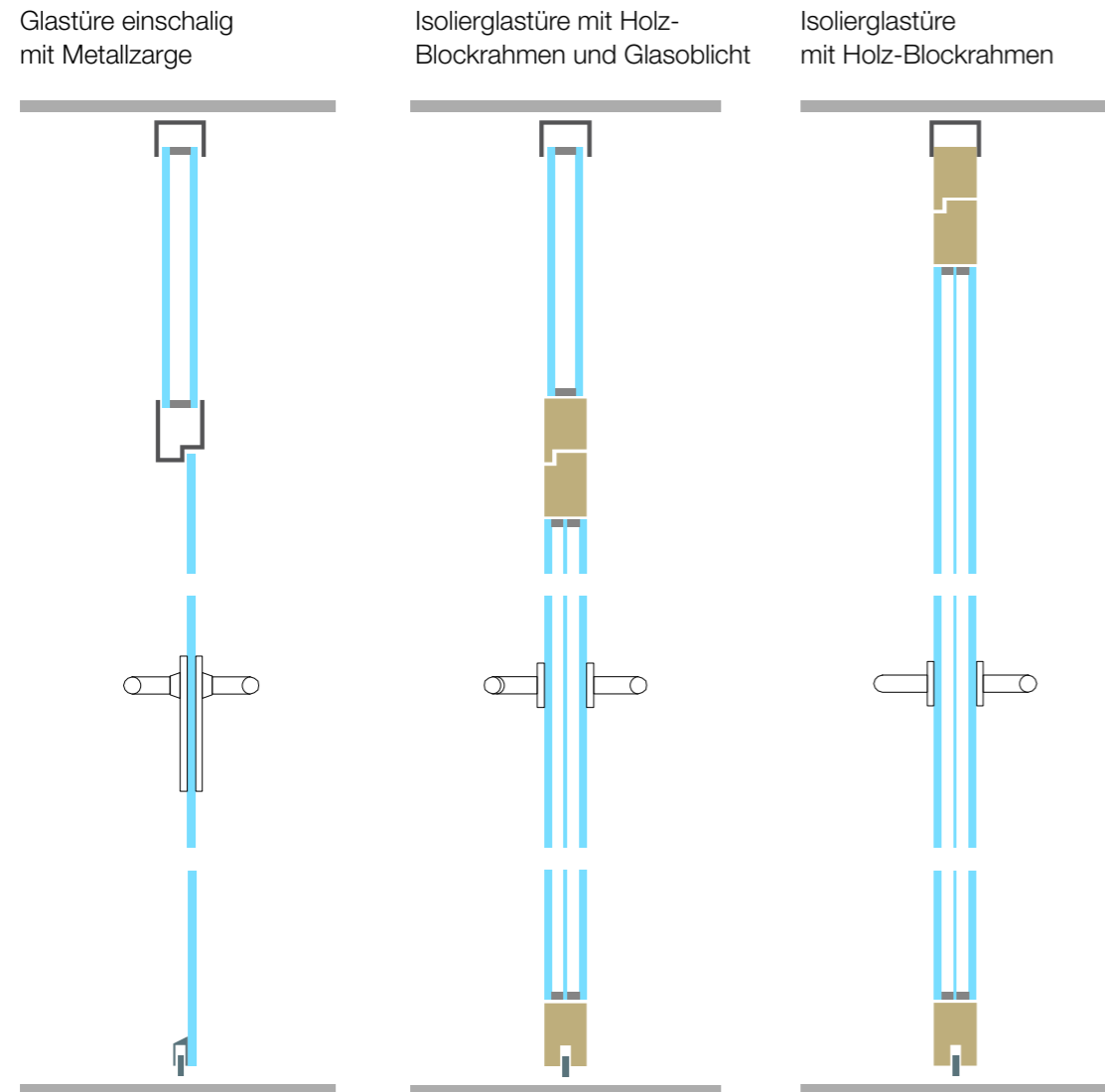
- Einschalige Elemente aus Holzwerkstoffen
- Oberflächen: grundiert zum Streichen, lackiert nach RAL/NCS, furniert, mit Kunstharz belegt oder pulverbeschichtetem Metall
- Schalldämmwerte*: Rw 42/45 dB

Boden- und Deckenschürze

- Oberflächenoptionen gemäss «Vollwand»
- In verschiedenen Schalldämmwerten erhältlich
- Abschottung Doppelboden und Deckenhohlraum mit Isolation

Weitere Ausführungsvarianten auf Anfrage

* Die angegebenen Schalldämmwerte sind Laborwerte der einzelnen Bauteile und Türblätter



Türen

Glastüre einschalig

- Metallzarge und Holz-Blockrahmen
- VSG und ESG
- Schalldämmwerte*: Rw 35/39 dB

Isolierglastüre

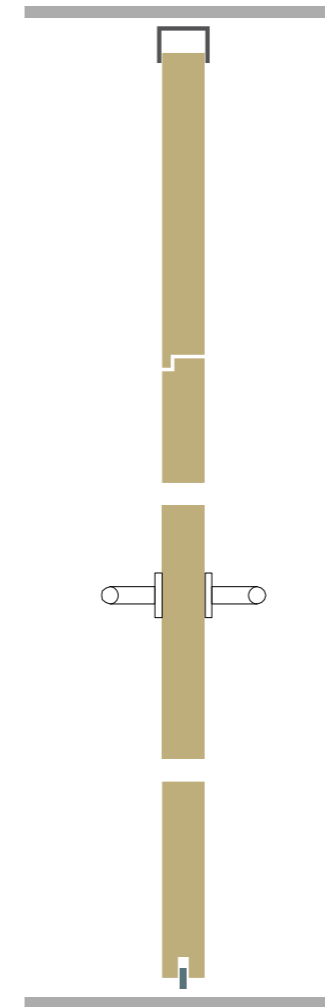
- Metallzarge und Holz-Blockrahmen
- Aus Holzwerkstoffen, stumpfeinschlagend
- Türflügel mit Isolierglasfüllung (VSG) mit schwarzem Steg, stumpf eingesetzt
- Oberflächen: grundiert zum Streichen, lackiert nach RAL/NCS, furniert, mit Kunstharz belegt oder pulverbeschichtetem Metall

- Schalldämmwert*: Rw 46 dB
- Optionen: Türschliesser integriert, verdeckt liegende Bänder, Kantenschutzprofil

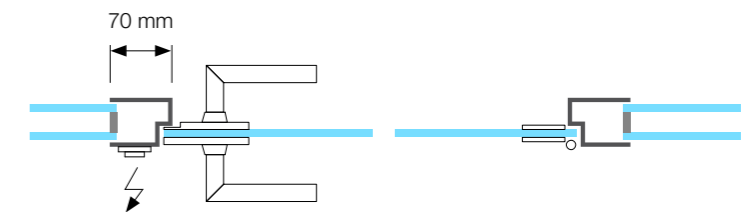
Volltüre

- Holz-Blockrahmen und Metallzarge
- Aus Holzwerkstoffen, stumpfeinschlagend (flächenbündig)
- Oberflächen: grundiert zum Streichen, lackiert nach RAL/NCS, furniert, mit Kunstharz belegt oder pulverbeschichtetem Metall
- Schalldämmwerte*: Rw 42/45 dB

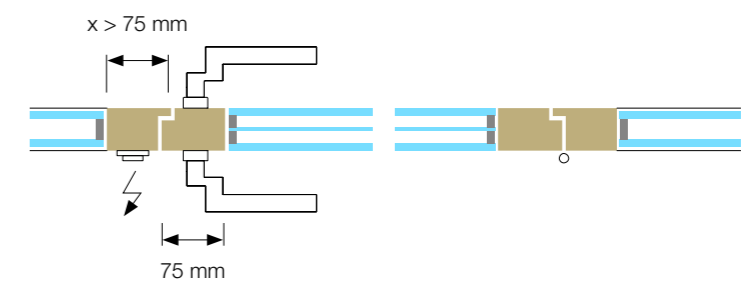
Volltüre mit Holz-Blockrahmen



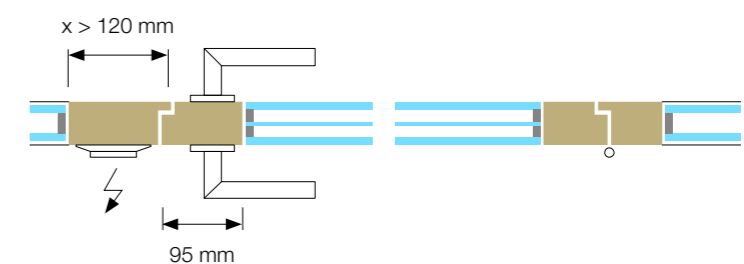
Glastüre einschalig mit Metallzarge



Isolierglastüre mit Holz-Blockrahmen, Flügelfries 75 mm



Isolierglastüre mit Holz-Blockrahmen, Flügelfries 95 mm



- Optionen: Türschliesser integriert, verdeckt liegende Bänder, Glasausschnitt, Widerstandsklasse RC2/RC3, Kantenschutzprofil

Allgemeine Türoptionen

- Ein- oder zweiflügelig, Sicherheits- und Panikbeschläge, Türschliesser, Offline- und Online-Zutrittskontrolle

Elektroinstallationen

- Lichtschalter, Steckdose und Steuerungselement in Zargenprofil, Holz-Blockrahmen,

Glas-Blockrahmen und Vollwandelement eingelassen

- Kabelführung nicht sichtbar in Zarge, Rahmen und Vollwandelement eingebaut

Weitere Ausführungsvarianten auf Anfrage



Wenn Qualität System hat

Premium-Trennwände, Raum-in-Raum-Systeme und Innenausbauten werden bei der Schwab AG seit über 100 Jahren in der Schweiz konzipiert und produziert. Die Qualität und Flexibilität der Systeme und Lösungen dienen immer dem Ziel, höchste Kundenansprüche zu erfüllen.

Gemeinsam schaffen wir Werte.

Information, Austausch, Beratung? Kontaktieren Sie uns.

Telefon +41 31 990 30 30

Nutzen Sie die Möglichkeit, die **technischen Details** in Form von **DWG-Daten** für Ihre Planung auf www.schwabag.ch/media herunterzuladen.



www.schwabag.ch

