

Schwab 20

schwab 

Trennwände und Innenausbau seit 1917



Schwab 20 – das Ganzglas- system für ein minimalistisches Raumkonzept

Das Schwab 20 ist ein Einscheibenglassystem, das mit seiner filigranen Eleganz und maximaler Transparenz beeindruckt. Durch die minimalistische Bauweise mit einer Konstruktionsstärke von nur 25 Millimetern fügt sich das Ganzglassystem harmonisch in jedes Raumkonzept ein und lässt getrennte Bereiche optisch miteinander verschmelzen – für ein lichtdurchflutetes und offenes Ambiente. Die Glasscheiben werden oben und unten mit schmalen Aluminiumprofilen gehalten. Die Tür- und Wandvarianten können nach Wunsch kombiniert werden.






Wände – glasklare Eleganz

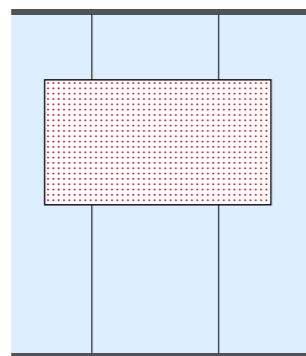
Die minimale Wandstärke und eine schlanke Profilierung lassen das einschalige Glastrennwandsystem Schwab 20 besonders filigran aussehen. Das flächenbündige Design ohne sichtbaren Rahmen verleiht den Wänden eine edle, moderne Ausstrahlung und lässt die Struktur nahtlos und harmonisch ineinander übergehen. Dieses System bietet nicht nur eine aussergewöhnliche Optik, sondern auch vielseitige Einsatzmöglichkeiten: Ob klassisches Flachglas oder geschwungenes Bogenglas – die Gestaltungsmöglichkeiten sind nahezu grenzenlos.

Glaswände

Raumhoch



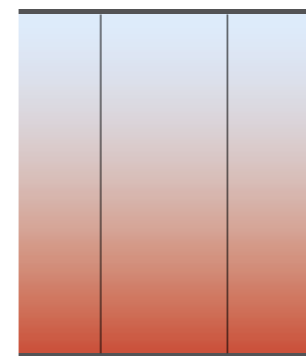
Akustikpanel




Musterfolie





Farbiges Glas



Intelligentes Glas




GECKO-Hafttextil






Vollwände


Raumhoch



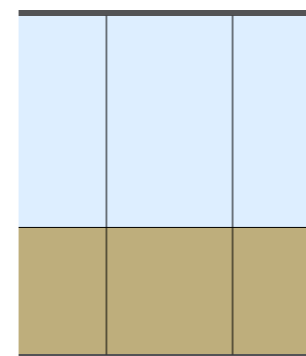
Unterteilt



Glasoblicht



Brüstung



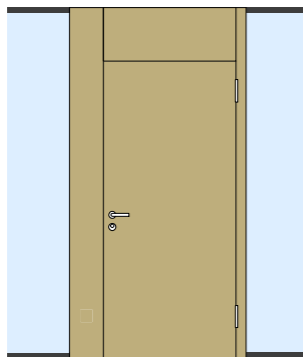
Türen – für jeden Raum die passende Kombination

Das Schwab 20 System kann mit einer Vielzahl von Türoptionen kombiniert werden, um einfache und elegante Übergänge zwischen den Innenräumen zu schaffen. Zur Auswahl stehen unter anderem Volltüren mit robustem Holzblockrahmen – sowohl als elegante Modelle mit Oberblende als auch als raumhohe Varianten. Für lichtdurchflutete Räume und mehr Transparenz gibt es Ganzglastüren mit filigraner Aluminiumzarge. Die Türen sind in ein- oder zweiflügeliger Ausführung sowie als Pendel- oder Schiebetüren erhältlich.

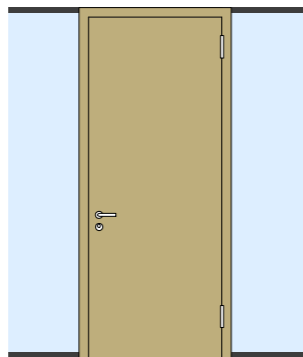


Volltüren

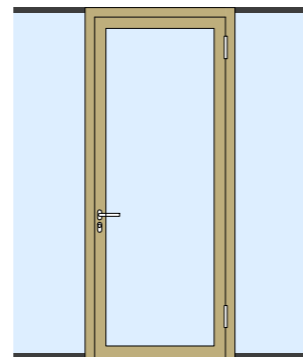
Holz-Blockrahmen
mit Oberblende



Holz-Blockrahmen,
raumhoch

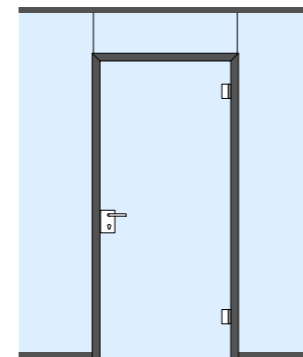


Holz-Blockrahmen
mit Glasausschnitt

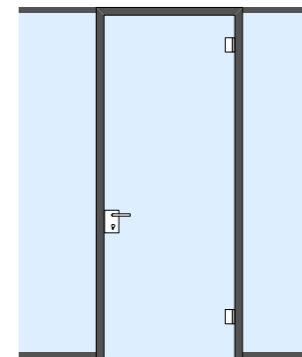


Glastüren einschalig

Aluminiumzarge
mit Glasoblicht



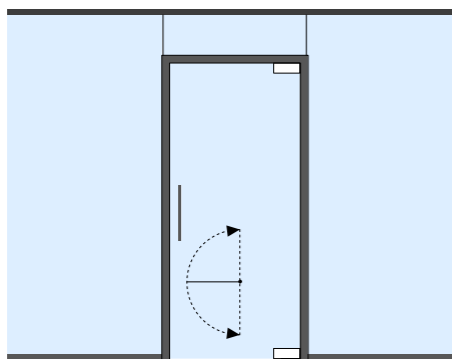
Aluminiumzarge,
raumhoch



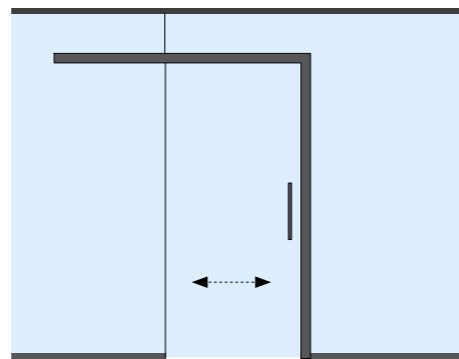


Pendel- und Schiebetüren

Glaspendeltüre



Glasschiebetüre




Perfektion – bis ins kleinste

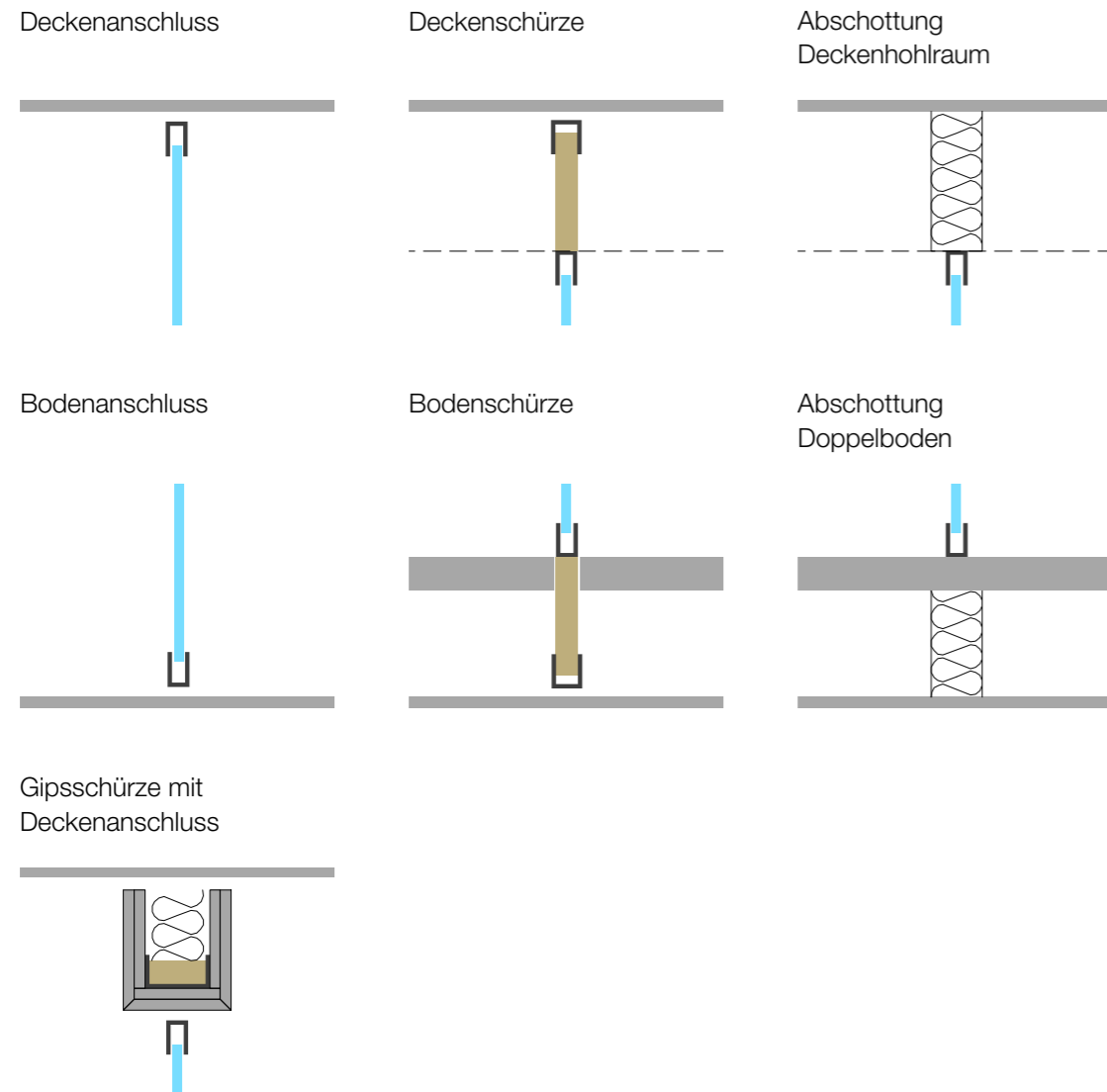
Detail geplant

Schwab 20 kann durch eine Vielzahl von Details individuell an die Anforderungen des jeweiligen Projekts angepasst werden. Die Schwab AG sorgt dafür, dass jedes Element perfekt zum jeweiligen Raumkonzept passt. Diese Liebe zum Detail ist nicht nur das Markenzeichen der Schwab AG, sondern auch ein Versprechen: Schweizer Präzision und fachgerechte Montage, die höchste Qualität garantieren. Bei der Schwab AG trifft Design auf Funktionalität – und das Ergebnis? Ein Wow-Effekt, der sich sehen lassen kann.

- | | |
|----------------------------------|---------------------|
| 1 Glaspandeltüre | 4 Fassadenanschluss |
| 2 Türschliesser mit Glastürschuh | 5 Bogenglas |
| 3 Glasschiebetüre | 6 Objektlösung |



Technische Fakten



Wände

Systembeschreibung

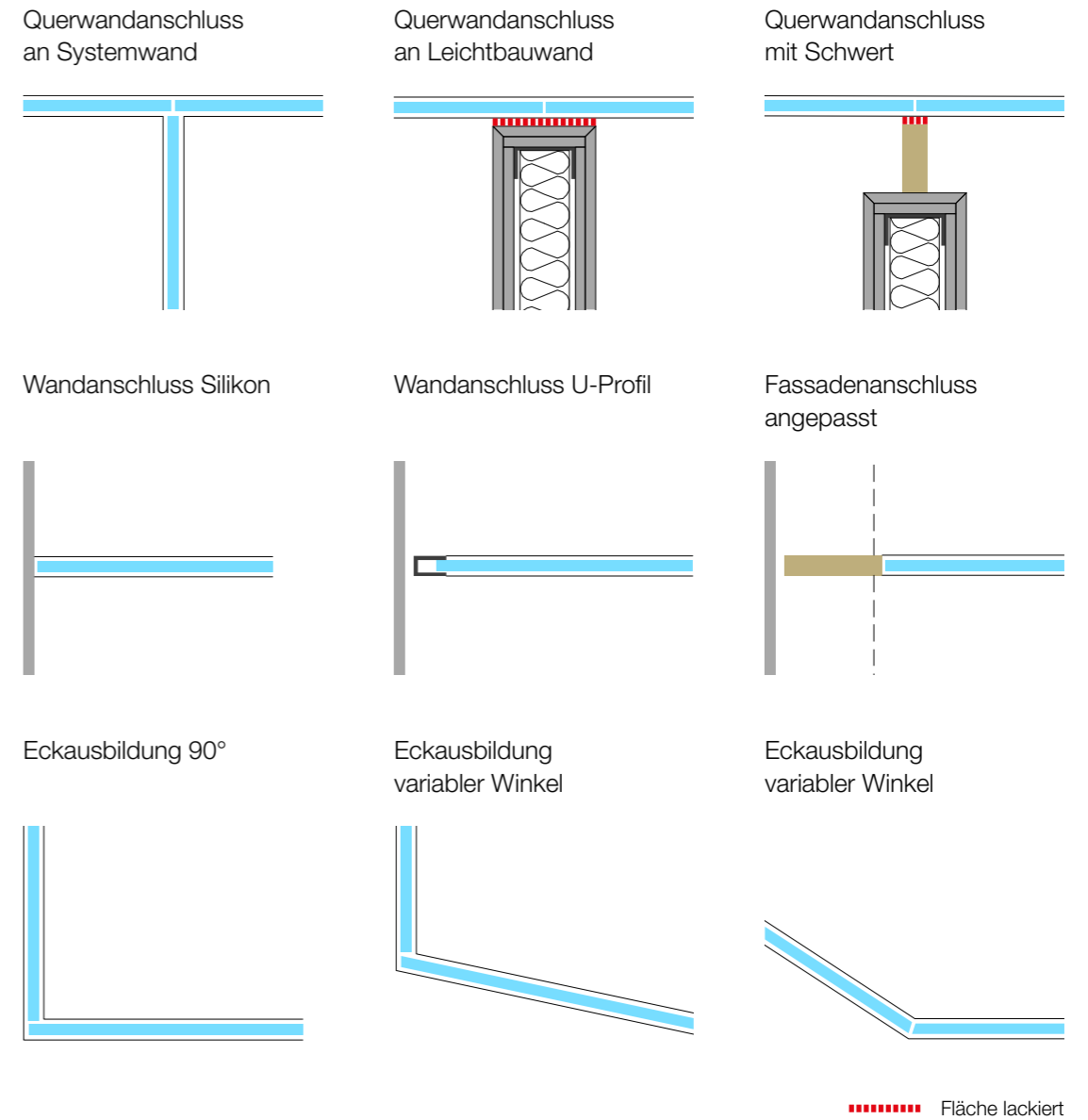
- Ganzglastreiwand flächenbündig
- Einfachverglasung
- Boden- und Deckenanschluss mit Aluminium-U-Profil
- Stossfugen und Wandanschlüsse mit Silikon
- Profilstärke ab 25 mm
- Wandhöhe max. 4000 mm
- Absturzicherheit: optional

Profilfarbe

- Aluminium farblos eloxiert
- Optionen: pulverbeschichtet nach RAL/NCS/IGP, Eloxale nach Aluminium-Farbkarte von BWB

Glaswand

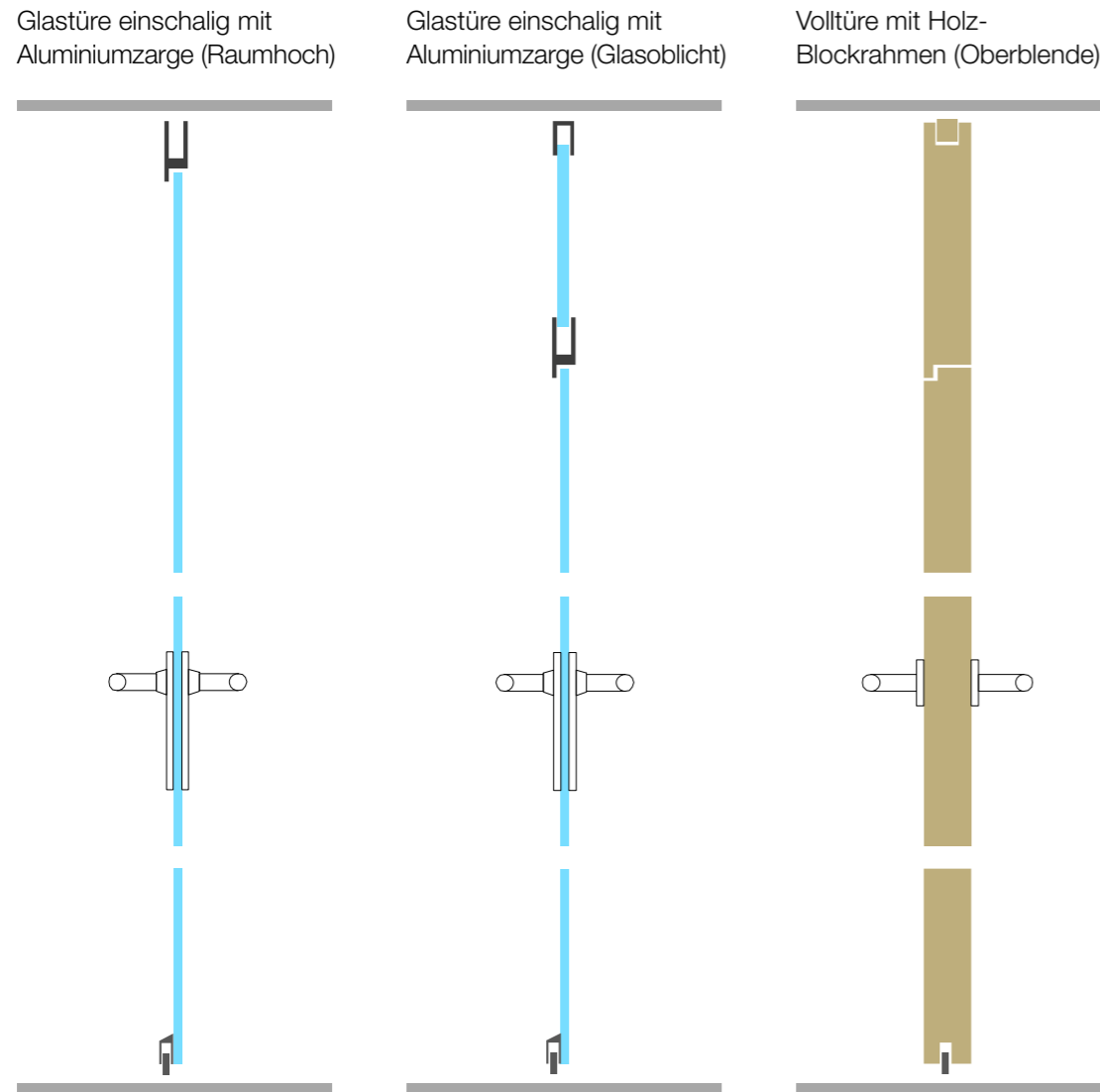
- ESG/VSG transparent
- Oberflächen: Matt-/Farbfolien, satiniert, emailliert, bedruckt, eingefärbt, Siebdruck
- Schalldämmwerte*: Rw 35/39/41 dB, optional bis Rw 42 dB
- Optionen: Bogenglas, PRIVA-LITE® u.w.



Boden- und Deckenschürze

- Einschalige Elemente aus Holzwerkstoffen
- Oberflächen: grundiert zum Streichen, lackiert nach RAL/NCS, furniert, mit Kunstharz belegt oder mit pulverbeschichtetem Metall
- In verschiedenen Schalldämmwerten erhältlich
- Abschottung Doppelboden und Deckenhohlraum mit Isolation

Weitere Ausführungsvarianten auf Anfrage



Türen

Glastüre einschalig

- Aluzarge
- VSG oder ESG
- Schalldämmwerte*: Rw 35/39 dB

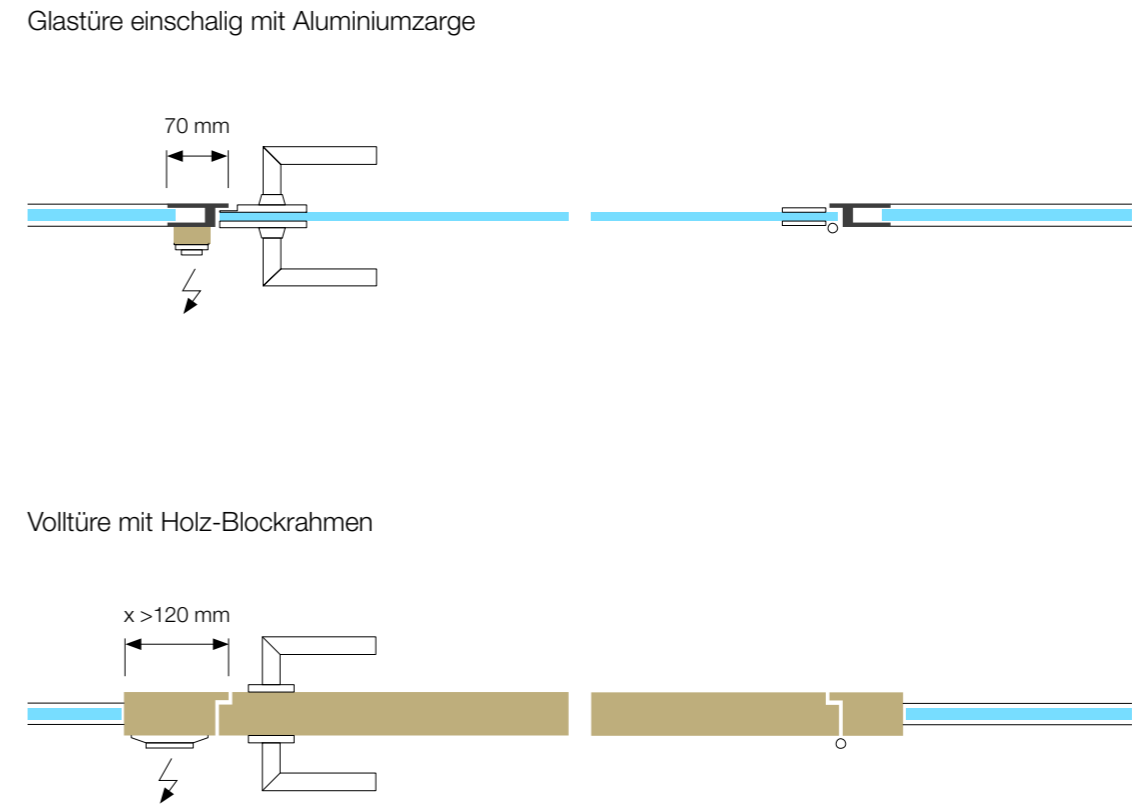
Volltüre

- Holz-Blockrahmen
- Aus Holzwerkstoffen, stumpfeinschlagend (flächenbündig)
- Oberflächen: grundiert zum Streichen, lackiert nach RAL/NCS, furniert, mit Kunstharz belegt und pulverbeschichtetem Metall

- Schalldämmwerte*: Rw 31/42 dB
- Optionen: Türschliesser integriert, verdeckt liegende Bänder, Glasausschnitt, Kanten-schutzprofil

Allgemeine Türoptionen

- Ein- oder zweiflügelig, Sicherheits- und Panikbeschläge, Türschliesser, Offline- und Online-Zutrittskontrolle



Elektroinstallationen

- Lichtschalter, Steckdose und Steuerungselement auf Aluzarge aufgesetzt (Feller FLF)
- Elektroinstallationen in Holz-Blockrahmen eingelassen
- Kabelführung nicht sichtbar in Zarge oder Rahmen eingebaut

Weitere Ausführungsvarianten
auf Anfrage



Wenn Qualität System hat

Premium-Trennwände, Raum-in-Raum-Systeme und Innenausbauten werden bei der Schwab AG seit über 100 Jahren in der Schweiz konzipiert und produziert. Die Qualität und Flexibilität der Systeme und Lösungen dienen immer dem Ziel, höchste Kundenansprüche zu erfüllen.

Gemeinsam schaffen wir Werte.

Information, Austausch, Beratung? Kontaktieren Sie uns.

Telefon +41 31 990 30 30

Nutzen Sie die Möglichkeit, die **technischen Details** in Form von **DWG-Daten** für Ihre Planung auf www.schwabag.ch/media herunterzuladen.



www.schwabag.ch

